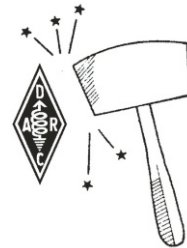


TECHNIK-TREFF im Clubheim bei G22 Barbarastr., Kall-Krekel




ACHTUNG ! Diese Anleitung soll nur als Hinweis unserer QSL-Managerin für den OV Gemünd G22 dienen, inwieweit diese Hinweise in anderen OVs genutzt werden können, bitte jeweils mit dem zuständigen QSL-Manager:in abklären !

Anleitung zur Abgabe der QSL- Karten

Vorwort

Da es bei der Abgabe von QSL- Karten immer wieder zu Problemen kommt, soll diese kleine Anleitung Euch allen dabei behilflich sein, wie man das QSL- Management im OV verbessern kann. Aufgrund der Tatsache, dass es durch moderne, digitale Betriebsarten zu einem rasanten Anstieg an QSL- Karten im OV gekommen ist, ist ein ausgereiftes und suffizientes QSL- Management unabdingbar geworden, um die doch sehr zeitraubende Sortierung Eurer QSL- Karten auf ein erträgliches Maß zu optimieren. Mein Vorgänger, der OM Marcus Werner (DD7KK) hatte sich seinerzeit ein sehr gutes System einfallen lassen, was sich sehr bewährt hat. Vielen Dank an dieser Stelle an Marcus. Aus diesem Grund werden wir dieses erfolgreiche System weiterhin einsetzen. Bedingt durch ständige Neuzugänge von Vereinsmitgliedern und zur Auffrischung, erfolgt diese Einweisung in gewisser Regelmäßigkeit auf Ortsverbandsebene.

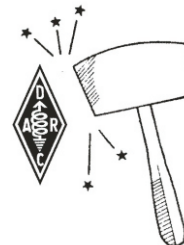
Anleitung



Bei beiden Bildern ist das Verfahren gut zu erkennen. Um jedes Land wird eine Papierschleife mit dem Landeskenner gelegt. Wenn man die Schleife am oberen Ende anfasst, kann man alle Karten eines Landes gemeinsam herausziehen. Dadurch muss ich nicht mehr jede Karte einzeln anfassen und sortieren, sondern kann die Länder blockweise einsortieren.

Damit das ganze jedoch einwandfrei funktionieren kann, ist es sehr wichtig, dass Ihr Euch genau an die Sortiervorschrift haltet und die QSL- Karten nach Landeskeennern sortiert und nicht etwa einfach nur alphabetisch. Aus diesem Grund benötigt Ihr die Prefix- Liste, welche Ihr Euch auf der Seite des DARC kostenlos herunterladen könnt. Oder auch hier per LINK von unserer Homepage ohne Einloggen beim DARC ! zum Download hier laden könnt ! https://www.ov-g22.de/Prefix-Liste_01.pdf
Wie sicherlich bekannt ist, könnt Ihr in dieser Prefix-Liste zu jedem Rufzeichen den Landeskenner nachschlagen, nachdem sortiert werden muss.

TECHNIK-TREFF im Clubheim bei G22 Barbarastr., Kall-Krekel



Das Rufzeichen: 2A0KAU



IK	Landname	IK
1P	Principat de Seborga	Eventuell via Manager
1S	Spratty Island	9M
1X	Republic of Chechenia	UA
1Z	Myanmar (Burma)	XZ
2A – 2Z	United Kingdom of Great Britain Northern Ireland	G
3A	Monaco	3A
3B6 – 3B7	Agalege & St Brandon Is.	3B
3B8	Mauritius	3B
3B9	Rodrigues	3B
3C	Equatorial Guinea	Siehe QRZ.com
3DØ	Fiji (Rotuma/Conway)	3DØ
3D2	Fiji	3DØ
3D2C	Conway Reef	3DØ
3D2R	Rotuma	3DØ
3D6	Eswatini	Siehe QRZ.com
3DA	Eswatini	Siehe QRZ.com

Nach einem Blick in die Prefix- Liste erkennt man: 2A bis 2Z wird zusammengefasst mit dem Landeskenner G (siehe auch die Spalte: „Zusammenfassen mit“ in der original Prefix- Liste). Folglich muss dann die Karte in eine Papierschlaufe mit dem Buchstaben „G“ eingelegt werden. Rote oder gelbe Zeilen können übrigens nicht zugestellt werden! Hierbei macht es natürlich auch überhaupt keinen Sinn, eine Karte abzugeben.

Herstellung der Papierschlaufe

Die Papierschlaufen kann man aus DIN A4 Papierbögen herstellen, die man der Länge nach (also im Hochformat des Papierblattes) in ca. 2cm breite Streifen schneidet. Danach faltet man die Streifen genau in der Mitte einmal zusammen. Beim Sortieren werden die Landeskenner nach Bedarf oben notiert – am besten mit einem Bleistift zwecks Wiederverwendung. Für den Fall das man sehr viele QSL- Karten in einem Landeskenner hat, erstellt man einfach sinngemäß mehrere solcher Papierschlaufen. Möchte man einen Packen mit einem Gummi sichern, so bindet man dieses natürlich quer um die Karten, damit die Papierschlaufen weiterhin nach oben herausragt. Zum Schluss kann man einfach um den ganzen Packen Gummis binden, oder das ganze Paket in einen Pappkarton stellen. Die Bögen und Kartons kann ich zur Wiederbenutzung zum nächsten Treffen wieder mitbringen (dann bitte mit Rufzeichen versehen).

Sonstiges

- Auch einzelne Karten benötigen eine Schlaufe (keine Karte ohne Zusammenfassenden Landeskenner)
- Innerhalb eines Landeskenners muss nicht sortiert werden
- Wichtig ist, dass die QSL- Karten für Empfänger in den USA unabhängig von dem jeweiligen Buchstaben am Anfang des Rufzeichens, nach der Zahl im Rufzeichen sortiert werden.
- Deutsche Rufzeichen werden nach ihrem Prefix also DA, DB, DC, usw. sortiert. Innerhalb dieser Gruppen muss nicht noch einmal alphabetisch sortiert werden. Deutsche Rufzeichen werden nicht zusammen mit den internationalen einsortiert, sondern separat hinzugefügt. Ich wünsche Euch allen schöne und erfolgreiche Funkverbindungen und viel Spaß beim gemeinsamen Hobby.

Eure QSL- Managerin Lisa (DO7LI)